

SAISON 2018-2019

DEVELOPPEMENT ECOLE D'ARBITRAGE





ETE C HANDBALL

PROJET DE DEVELOPPEMENT ECOLE ARBITRAGE

L'Entente Territoire Charente Handball souhaite à ce jour, développer son école d'Arbitrage avec pour objectif de :

- ❖ Former, encadrer et suivre des jeunes arbitres
- ❖ Sensibiliser les jeunes sur l'importance de l'arbitrage
- ❖ Faire arbitrer des matchs jeunes du club, par nos Jeunes Arbitres

Devenir Arbitre

Devenir arbitre permet de compléter vos connaissances du handball et de vivre votre passion sous un autre angle. L'arbitre est amené à prendre des décisions rapides et est indispensable au bon déroulement d'une rencontre. L'arbitre est également un acteur important dans le développement des équipes jeunes et adopte une approche plus pédagogique.

<https://www.handball.be/arbitrage/devenir-arbitre>



SOMMAIRE

I. LE CLUB

II. LES OBJECTIFS

III. LE ROLE DU JEUNE ARBITRE

IV. LA FORMATION

V. CARACTERISTIQUES DES CATEGORIES JEUNES

VI. L'ENCADREMENT

VII. LES MOYENS

VIII. EVALUATION

IX. LES DOCUMENTS



LE CLUB

Le club de l'Entente Territoire Charente Handball situé en Charente dans la région Poitou – Charente, est une association de loi 1901, qui a été fondé en Juin 2017, dans le but de développer le handball sur son territoire. Ce club est issu d'une fusion entre le club du Territoire Charente Handball (TeC) et l'Entente Chasseneuil / La Rochefoucauld Handball. L'Entente, club historique de la Charente, qui a vu pendant de nombreuses années ses équipes séniors garçons et filles évoluer en Championnat de France (N1B pour les filles et N3 pour les garçons). Quant au TeC, c'est un club plus récent, qui est issu d'une convention entre l'Entente et l'Union Centre Charente Handball. Son but est de pérenniser un Championnat de France de « Haut niveau » en Charente. Les dirigeants des deux clubs (TeC et Entente) ont pu constater des freins ces dernières années sur leurs clubs respectifs, ce qui a amené la décision de fusionner pour devenir : l'Entente Territoire Charente Handball.

Le bureau directeur :

Président	Vice-président	Secrétaire	Vice-Secrétaire	Trésorier	Vice Trésorière
MAYOUX Jean Paul	CHASSEBLEU Bruno	BOSSARD Angélique	LAFARGE Jocelyne	DENOS Magali	GILBERT Stéphanie



•Le public au sein de l'association

Répartition des licenciés sur le club de l'EteC saison 2017/2018 :

Catégories / Sexe	Masculin	Féminin	Total
Moins de 9	7	10	17
Moins de 11	11	10	21
Moins de 13	19	28	47
Moins de 15	13	8	21
Moins de 18	33	3	36
Séniors	54	23	77
Dirigeants	37	14	51
Total	174	96	270



LES OBJECTIFS

La saison précédente, aucun projet arbitrage avait été lancé, hors mis Jérôme Bezies qui s'occupé des désignations JA et suivi, hors aucun protocole de formation n'avait été engagé. Cette année nous souhaitons donc, apporter du contenu à nos jeunes arbitres et développer cette école arbitrage. Ce sera donc le rôle de la nouvelle responsable de l'école d'Arbitrage.

Les objectifs de l'Ecole d'Arbitrage cette saison :

- Faire découvrir et apprécier le monde de l'arbitrage aux Jeunes
- Faire arbitrer les jeunes à domicile par des Jeunes Arbitres
- Former, encadrer, suivre et contrôler la formation des jeunes arbitres du club tout au long de leur parcours
- Assurer le renouvellement des arbitres
- Transmettre des valeurs de citoyenneté et de respect
- Faire progresser le Jeune Arbitre et lui donner de l'assurance





LE ROLE DU JEUNE L'ARBITRE

A quel âge peut-on commencer l'arbitrage ?

Pour obtenir un grade d'arbitre, il faut **être licencié** et âgé de 18 ans au moins et de 55 ans au plus (60 ans au **niveau départemental** ou **régional**). Il est possible d'arbitrer avant 18 ans; dans ce cas, le **licencié** entre dans la filière «**Jeune Arbitre** » dans le cadre du développement.

A qui dois-je m'adresser ?

Votre meilleur contact est votre Président de club qui se renseignera auprès du **Responsable l'Arbitrage** de club sur les formations à venir et les modalités d'inscription.

La mission de l'arbitre :

•Le Jeune Arbitre, **Avant** : il doit se rendre sur le lieu de la rencontre avec : chaussures propres, maillot jeune arbitre, sifflet, bouteille d'eau.

Arriver assez tôt pour :

- ❖ se présenter aux organisateurs, aux responsables des équipes, et aux autres officiels présents,
- ❖ se changer et s'échauffer,
- ❖ vérifier la feuille de match et les licences,
- ❖ informer les responsables s'il y a un problème (licence, matériel, organisation)
- ❖ vérifier le matériel (taille du ballon, gonflage, taille du but, filet, ancrage)

Pendant, il doit :

- faire appliquer le règlement en l'adaptant au niveau des joueurs,
- utiliser les gestes officiels et s'assurer de bien se faire comprendre par tous les acteurs du jeu,

A la mi-temps, il doit :

- rester concentré,
- vérifier le score et les sanctions avec la table de match

Après, il doit :

- terminer la feuille de match, la vérifier, la faire signer et la signer en dernier.



LA FORMATION

2 types de formations seront proposés, un formation débutant, et une formation confirmée. Une formation par trimestre.



Pour les débutants :

- Apprentissage des règles (*l'accent est mis sur le terrain et ses lignes, les marcher, les reprises de dribble, jet francs et respect des 3 mètres, les buts, le gardien, le jet de 7 mètres, les sanctions sportives*)
- Apprentissage des gestes
- Placement sur le terrain
- Direction
- Coup de sifflet

Pour les confirmés :

- Communication avec binôme et table
- Placement – Déplacement
- Gestion administrative (*remplir feuille de match, licences...*)
- Evaluation des sanctions progressives
- Utilisation du carton de marque
- Compréhension du jeu : *avantage, jeu passif, duel attaquant/défenseur, jeu sans Ballon, rapport de force*

A Chaque stages vacances, les -11, -13 et -15 auront une après-midi, sur l'apprentissage de l'arbitrage, autour de mises en situation, quizz, ou bien même de vidéos. Durant les vacances de la Toussaint, le stage est inclus dans le stage de perfectionnement. Une fois chaque catégorie sensibilisé sur le rôle d'un arbitre. Des stages d'une journée seront proposés aux jeunes ayant envie d'arbitrer avec de pouvoir proposer des contenus adapter aux attentes de chacun.

Pour les plus confirmés des Stages Comité 16 seront proposés afin de se faire reconnaitre en tant qu'arbitre au niveau départemental ou régionale au près de la Ligue Nouvelle Aquitaine .



CARACTERISTIQUES DES CATEGORIES JEUNES

Selon son âge et la catégorie arbitré, le Jeune Arbitre devra être attentif sur des caractéristiques précises tel que :

	Moins de 11 Dep	Moins de 13 Dep	Moins de 15 Dep	Moins de 18 Dep
Caractéristiques du Jeu	<p><u>Attaque :</u> Sur tout le terrain (s'écarter) Joueurs centrés sur le ballon (grappe) Jeu figé et statique Importance de l'individualité ++</p> <p><u>Défense :</u> Individuelle Centrée sur le ballon et le pdb Pas de contact Récupérer la balle</p> <p><u>Collectif :</u> Peu de collectif Apprentissage du handball (règles de base)</p> <p><u>Individuel :</u> Bcp de dribbles, marchers, reprises Bcp de pertes de balles Peu de motricité</p>	<p><u>Attaque :</u> Plus de duels 1/1 (déborder) Apparition jeu sans ballon (se démarquer) Jeu vers l'avant, rapide (s'étager)</p> <p><u>Défense :</u> Apparition du contact (duel) H à H avec changement (répartition) Contrôle // ballon et à l'adversaire Protéger le but ou récupérer</p> <p><u>Collectif :</u> Peu de collectif mais relation 2/3 Relations à 2 sur grand espace</p> <p><u>Individuel :</u> Importance de l'individu Moins de pertes de balle</p>	<p><u>Attaque :</u> Pivot, jeu sans ballon Jeu placé, poste de jeu définis L'espace de jeu se réduit Tir de loin</p> <p><u>Défense :</u> Rapport de force (gabarit) Système défensif collectif (entraide, flottement, glissement...) Contacts ++</p> <p><u>Collectif :</u> Centré sur le but Tactiques de jeu Rythme haché (temps fort/faible) Engagement rapide</p> <p><u>Individuel :</u> Savoirs faire + affirmés Meilleure connaissance règles Caractère des joueurs (personnalité) Postes de jeu++</p>	<p><u>Attaque :</u> Placée, montée de balle, contre attaque Intervalle, petit espace de jeu Pivot défini Postes ++</p> <p><u>Défense :</u> Densité joueurs, combat Système et dispositifs Protection but Contacts (mise en danger de l'adv.)</p> <p><u>Collectif :</u> Conflit joueurs/arbitres Combinaisons, enclenchements Structuration du jeu Maniement du ballon ++</p> <p><u>Individuel :</u> Physique, force, rapidité Joue avec la règle (piège) Connaissance supposée du règlement Fatigue ++</p>
Répartition (en solo ou binôme)	solo	solo ++ binome +	binome++ solo +	binome
Ce que l'on attend du JA	<p>Bon placement : au cœur du jeu, proche du ballon Prendre une décision (souffler) Règle du marcher, reprise Priorité au sens du jeu Pédagogie (acteur du jeu) Initiation fdme Tenue identifiable JA (valorisation)</p>	<p>Apparition sanction (avertissement) Pédagogie (acteur du jeu) Siffler Gestuelle plus affirmée Déplacements plus rapides, mobilité sur grand espace Maîtrise fdme Tirage au sort, consignes Commencer à différencier faute att/faute def</p>	<p>Placement (diagonale, déplacements, répartition, permutation) Coup de sifflet ++ (modulation) Gestuelle acquise Personnalité du binome (présence) Protection joueur (sanction prévention/ non négociable) OMB--> 7m Condition physique Je deviens arbitre (tenue, matériel) Gestion administrative du match Autonomie du binome (avant match) Communication (dans le binome++) et vers l'ext +, concentration</p>	<p>com binome (changement, permutation, complémentarité, entraide, équilibre) Gestuelle, sifflet acquis Connaissance du code Lecture du jeu (tri des fautes) Répartition des tâches Sanctions différées Gestion réglementaire (fdme, temps, carton, marque, rapports) Comportements anti sportif (protection joueurs) maîtrise des sanctions SPP/SPA Gestion après match Com ext (table, officiels, joueurs, public) Avant match (tenue, échauffement) Personnalité ++</p>





L'ENCADREMENT

Le suivi et l'encadrement des jeunes arbitres sera assuré par :



DEROUEZ CAMILLE

Salariée du club

Responsable Ecole d'Arbitrage

En cours de formation Animateur Ecole d'Arbitrage

BPJEPS Sports Collectif (Handball)

Chaque entraîneur ou dirigeant auront pour mission sur certains matchs d'évaluer le JA présent, en cas de non présence du responsable des Jeunes Arbitres.

Le rôle du Responsable Jeune Arbitre :

- Participer à la formation du J.A. par une analyse critique de sa prestation à la mi-temps et en fin de match, sur la pertinence de ses interventions, sur sa gestion du jeu et des bancs, etc...
- Aider et rassurer le J.A. en mettant aussi en avant les points positifs de son arbitrage.
- Protéger le J.A., le cas échéant, contre les pressions ou les débordements de l'environnement.

Dans sa relation avec la JA, le tuteur devra toujours penser à être clair, précis et pédagogue dans ses conseils : rappel de règles de jeu et des incontournables (protection du joueur et continuité du jeu).



LES MOYENS

DOCUMENTS :

Mise en place chaque semaine d'un tableau de désignation arbitre
Feuille de suivi Jeunes Arbitres pour débutants et confirmés

SUPPORTS :

Règlement Officiel de l'Arbitrage
Vidéos – Reportages



MATÉRIEL :

Les arbitres seront vêtus d'un tee-shirt du Club conçu pour les JA
Matériel d'arbitrage : Sifflets – Cartons

Les moyens financiers :

CHARGES			PRODUITS		
Code	Libellé	Budget	Code	Libellé	Budget
	Charges de Personnel			Subvention d'exploitation	
D 6414	Salaires (200 heures)	3 500		Subvention Mairies	375
	Achats et Fonctionnement du club	170		Subvention Région	375
D 60635	Matériel informatique	95		CNDS	1 230
D 60644	Fournitures administratives	30		Dons et mécénat	500
	Carburant	40		ASP / Uni formation	1 770
	Autres services extérieurs				
	Téléphone	50			
	Coût des formations fédérales	35			
Total		3 920€	Total		3 920 €



EVALUATION

Rapport d'évaluation de la performance jeune arbitre en formation

Nom de l'arbitre : _____

Prénom : _____

Club: _____

Date de naissance : _____

Catégorie : _____

Rencontre : _____ / _____

division : _____

Date et lieu : _____

score mi-temps : _____





Final : _____

Niveau de jeu : Très faible

Facile

Difficile

Très difficile

Lecture de Jeu					Observations
Comprend le jeu Laisse jouer					
Appréciations des duels entre attaquants et défenseurs					
Sanctions Sportives Jet Franc – 7m					
Sanctions disciplinaires Sanctions progressive					
Action					Observations
Maitrise Marcher, Dribble, 3sec					
Empiètement – Renvoi – Def.en zone					
Respect Engagement – 3m – Jeu passif					
Placement – Déplacement					
Geste – Coup de sifflet					



LES DOCUMENTS

Les supports pédagogiques de la formation des jeunes arbitres :



+ Vidéo de la FFHB

http://www.ff-handball.org/fileadmin/GED/1111.ALL.VALIDEUR/FFHB/Arbitrhand/Documents_CA/CAFFHB.Nouvelles_regles_2016-V1.2.pdf

<http://hbch.fr/public/38/upload/files/le-coin-des-arbitres/les-entraîneurs-et-les-jeunes-arbitres-2016-08-25.pdf>

